

**БАЛАНС
ГОСУДАРСТВЕННОГО (МУНИЦИПАЛЬНОГО) УЧРЕЖДЕНИЯ**

на 01 января 2021 г.

ФБУ «Канжский ЦСМ»

Учреждение
Обособленное подразделение
Учредитель
Наименование органа,
осуществляющего
полномочия Учредителя
Периодичность: годовая
Единица измерения: руб

КОДЫ	Форма по ОКУД	Дата	ОКВЭД	ИНН	по ОКТО	по ОКТО	ИНН	Глава по БК	по ОКЕИ
0503730	0503730	01.01.2021	71.12.62	4027005028					383

Код строки	А К Т И В	На начало года				На конец отчетного периода			
		Деятельность с целевыми средствами	Деятельность по государственному заданию	приносящая доход	итого	Деятельность с целевыми средствами	Деятельность по государственному заданию	приносящая доход	итого
2	1	3	4	5	6	7	8	9	10
1. Нефинансовые активы									
010	Основные средства (балансовая стоимость, 010100000)*		39 946 696,29	116 569 621,93	136 516 318,22		39 880 297,03	131 760 067,75	171 640 364,78
020	Уменьшение стоимости основных средств**, всего*		19 461 967,92	83 254 810,20	102 716 778,12		19 697 318,55	92 045 752,30	111 743 070,85
из них:									
021	амортизация основных средств*		19 461 967,92	83 254 810,20	102 716 778,12		19 697 318,55	92 045 752,30	111 743 070,85
030	Основные средства (остаточная стоимость, стр. 010–стр. 020)		-	33 314 811,73	33 799 540,10		20 182 978,48	39 714 315,45	59 897 293,93
040	Нематериальные активы (балансовая стоимость, 010200000)*		20 484 728,37	-	-		-	-	-
050	Уменьшение стоимости нематериальных активов**, всего*		-	-	-		-	-	-
из них:									
051	амортизация нематериальных активов*		-	-	-		-	-	-
060	Нематериальные активы (остаточная стоимость, стр. 040–стр. 050)		-	-	-		-	-	-
070	Неприказованные активы (010300000)** (остаточная стоимость)		2 935 007,12	-	2 935 007,12		2 935 007,12	-	2 935 007,12
080	Материальные запасы (010500000), всего		-	3 037 442,48	3 037 442,48		-	3 899 890,11	3 899 890,11
из них:									
081	внеоборотные		-	-	-		-	-	-

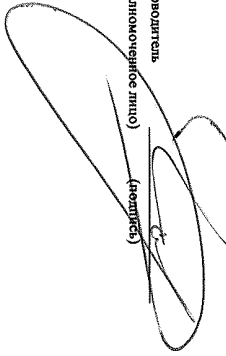
Код стро-ки	А К Т И В	На начало года				На конец отчетного периода			
		3	4	5	6	7	8	9	10
		деятельность с целевыми средствами	деятельность по государственному заданию	приносящая доход деятельность	итого	деятельность с целевыми средствами	деятельность по государственному заданию	приносящая доход деятельность	итого
270	Расчеты по займам (судьям) (0210700000), всего из них:								
271	догосборные								
280	Прочие расчеты с дебиторами (0210000000), всего из них:			1 142 049,09	1 142 049,09			1 556 660,67	1 556 660,67
282	из них:			694 432,89	694 432,89			696 010,77	696 010,77
290	Вложения в финансовые активы (021500000)								
280+стр. 290	Итого по разделу II (стр. 200+стр. 240+стр. 250+стр. 260+стр. 270+стр. 280+стр. 290)			49 556 628,40	49 556 628,40			45 619 949,34	45 619 949,34
350	БАЛАНС (стр.190 + стр. 340)		23 419 735,49	85 908 882,61	109 328 618,10		23 117 985,60	89 234 154,90	112 352 140,50

ПАС С И В	Код стро-ки	1	На начало года			На конец отчетного периода			10	
			2	3	4	5	6	7		8
			деятельность с целевыми средствами	деятельность по государственному заданию	приносящая доход деятельность	итого	деятельность с целевыми средствами	деятельность по государственному заданию	приносящая доход деятельность	итого
III. Обязательства										
Расчеты с кредиторами по долговым обязательствам (030100000), всего	400									
из них:										
долгосрочные	401									
Кредиторская задолженность по выплатам (030200000, 020800000, 030402000, 030403000), всего	410									
из них:										
долгосрочная	411									
Расчеты по платежам в бюджеты (030300000)	420				5 653 513,97	5 653 513,97			4 977 539,58	4 977 539,58
Иные расчеты, всего	430									
в том числе:										
расчеты по средствам, полученным во временное распоряжение (030401000)	431		X	X						
внутрибюджетные расчеты (030404000)	432									
расчеты с прочими кредиторами (030406000)	433									
расчеты по налоговым вычетам по НДС (021010000)	434									
Кредиторская задолженность по доходам (020500000, 020900000), всего	470				4 197 293,04	4 197 293,04			4 103 198,19	4 103 198,19
из них:										
долгосрочная	471									
Расчеты с учредителем (021006000)	480			40 348 942,98	33 901 753,04	74 250 696,02		40 331 036,58	33 035 084,92	73 366 121,50
Доходы будущих периодов (040140000)	510									
Резервы предстоящих расходов (040160000)	520								221 340,00	221 340,00
Итого по разделу III (стр. 400+стр. 410+стр. 420+стр. 430+стр. 470+стр. 480+стр. 510+стр. 520)	550			40 348 942,98	43 752 566,05	84 101 503,03		40 331 036,58	42 287 162,69	82 618 199,27
IV. Финансовый результат										
Финансовый результат экономического субъекта	570			-16 929 207,49	42 156 322,56	25 227 115,07		-17 213 050,98	46 946 992,21	29 733 941,23
БАЛАНС (стр.550 + стр. 570)	700			23 419 735,49	85 908 882,61	109 328 618,10		23 117 985,60	89 234 154,90	112 352 140,50

* Данные по этим строкам в валюте баланса не входят.
 ** Данные по этим строкам приводятся с учетом амортизации и (или) обесценения финансовых активов.

Номер забалан- сового счета	Наименование забалансового счета, показателя	Код стро- ки	На начало года				На конец отчетного периода			
			деятельность с целевыми средствами	деятельность по государственному заказу	приносящая доход деятельность	итого	деятельность с целевыми средствами	деятельность по государственному заказу	приносящая доход деятельность	итого
1	2	3	4	5	6	7	8	9	10	11
30	Расчеты по исполнению денежных обязательств через третьих лиц	280								
31	Акции по номинальной стоимости	290								
38	Счетная стоимость создания (реконструкции)	300								
39	Объекты концессии Доходы от инвестиций на создание и (или) реконструкцию объекта концессии	310								
40	Финансовые активы в управляющих компаниях	320								
45	Доходы и расходы по долгосрочным договорам строительного подряда	330								


Руководитель
(Уполномоченное лицо) (подпись)




Р. А. Горбунюк
(расшифровка подписи)

Руководитель
(Уполномоченное лицо)

Централизованная бухгалтерия



Главный бухгалтер



Т. И. Андреева
(расшифровка подписи)

(наименование ОТ, Р, И, К, П, местонахождение)

(должность)

(подпись)

(подпись)

(расшифровка подписи)

(расшифровка подписи)

(телефон, e-mail)

03 февраля 2021 г.